

Kurzanleitung Remote Tool

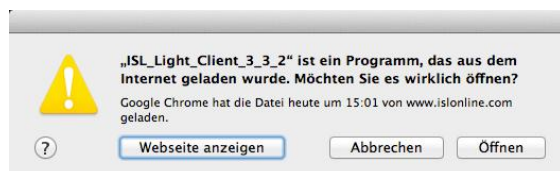
Mit dem Remote Tool ISL - Light geben Sie dem Supporter die Berechtigung auf Ihren Bildschirm zu sehen. Er kann Sie dadurch mit einem „Pointer“ auf Ihrem Bildschirm gezielter leiten.

Auf dieser Seite erhalten Sie wichtige Informationen im Umgang mit dem Remote Tool ISL-Light.

Die wichtigsten Funktionen auf einen Blick:


Sitzung starten / Anmelden

Auf unserer Website www.hin.ch/Support/Fernwartung finden Sie das Web-Login. Geben Sie die achtstellige Sitzungsnummer, die vom Supporter Ihnen mitgeteilt wird. Klicken Sie danach auf „Verbinden“ und im folgenden Fenster auf „Start“. So wird das Remote Tool heruntergeladen. Je nach Browser Einstellungen, muss der Download noch separat ausgeführt werden. Anschliessend erscheint folgende Meldung.

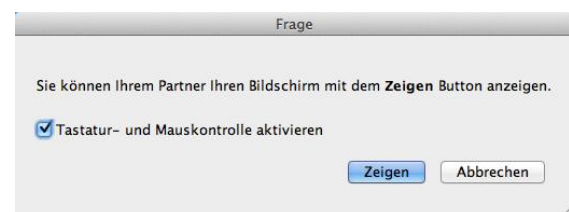


Diese Meldung entspricht einer Standardwarnung – die Ausführung des Programms birgt keine Gefahren. Klicken Sie auf „Öffnen“.

Danach erscheint das Fenster von ISL Light Client. Die Verbindung zwischen Supporter und Kunde ist somit hergestellt.



Nachdem der Support die Bildschirmübertragung angefordert hat, erscheint folgendes Fenster



Sie können nun entscheiden, ob die Mauskontrolle aktiviert werden soll. Klicken Sie, um die Bildschirmübertragung zu starten auf „Zeigen“.

„Fernsteuerung“

Mauspriorität: Bei aktivierter Fernsteuerung teilen sich beide Sitzungspartner Maus und Tastatur. Sie als Kunde haben jedoch nach wie vor die höhere Priorität und behalten damit stets die Kontrolle.

Die Kontrolle kann jederzeit über den Button „Kontrolle entziehen“, welcher sich am oberen Bildschirmrand befindet, entzogen werden.



„Pointer“

Der Supporter kann Ihnen mit Hilfe des Pointers die notwendigen Schritte zeigen, welche Sie selber vornehmen. Der Supporter hat dabei keine Möglichkeit mittels Maus oder Tastaturbefehle etwas auf Ihrem Computer zu steuern oder zu verändern.



Sicherheit

BlueCare arbeitet mit dem Remote Tool ISL Light. Die Verbindung von Ihrem PC zu unserem Supporter wird durch eine 256bit SSL Verschlüsselung und einem RSA 1024 Bit Schlüsselpaar Austausch geschützt.

Sitzung Beenden

Durch Klicken auf folgenden Button, trennen Sie sofort alle Verbindungen zum Supporter.



Im folgenden Fenster auf „Ja“ klicken.



Links

Weitere Informationen zu ISL Light finden Sie unter

<http://www.islonline.com/isl-light/>